



**FUNDACIÓN PARA LA APLICACIÓN Y  
ENSEÑANZA DE LA CIENCIA  
(FUNDAEC)**

**ESTADOS FINANCIEROS NIIF  
A DICIEMBRE 31 DE 2025**  
(En pesos colombianos)

## CERTIFICACIÓN DEL PRESENTANTE LEGAL Y CONTADOR

Los suscritos Representante Legal y Contador de la Fundación para la Aplicación y enseñanza de la Ciencia FUNDAEC-certificamos que los Estados Financieros de la entidad al 31 de diciembre de 2025 han sido fielmente tomados de los Libros de Contabilidad y que antes de ser puestos a disposición de la Junta Directiva y de terceros hemos verificado las siguientes afirmaciones contenidas en ellos:

I. Los Estados Financieros, y los demás documentos que de conformidad con los nuevos marcos normativos se presentan, no contienen vicios, imprecisiones o errores que impidan conocer la verdadera situación patrimonial o las operaciones de la Fundación,

II. La afirmación contenida en los Estados Financieros ha sido verificadas previamente, conforme al reglamento y al manual de políticas contables, y las mismas han sido tomadas fielmente de los libros de contabilidad de la Fundación.

III. Todos los Activos y Pasivos incluidos en los Estados Financieros de la Fundación al 31 de diciembre de 2025, existen y todas las transacciones incluidas en dichos Estados se han realizado durante el periodo terminado en esa fecha.

IV. Todos los hechos económicos realizados por la Fundación durante el periodo terminado el 31 de diciembre de 2025, han sido reconocidos en los Estados Financieros.

V. Los Activos representan probables beneficios económicos futuros (derechos) y los Pasivos representan probables sacrificios económicos futuros (obligaciones), obtenidos o a cargo de la Fundación al 31 de diciembre de 2025.

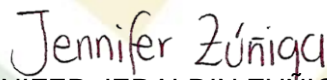
VI. Todos los elementos han sido reconocidos por sus valores apropiados de acuerdo con las Normas Internacionales de Información Financiera para pymes y las políticas contables establecidas por FUNDAEC.

Para constancia, se firma en Santiago de Cali, a los treinta y un (31) días del mes de diciembre de 2025.

Atentamente,



BITA SABINE CORREA ARBAB  
REPRESENTANTE LEGAL  
C.C. 38.681.743



JENNIFER JERALDIN ZUNIGA CAICEDO  
CONTADOR PUBLICO  
C.C. 1.127.071.519  
T.P. 350238-T

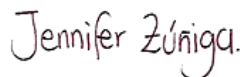
**FUNDACION PARA LA APLICACIÓN Y ENSEÑANZA DE LA CIENCIA - FUNDAEC**  
**NIT: 890.309.449-0**  
**ESTADO DE SITUACION FINANCIERA**  
**DICIEMBRE 31 DE 2025**  
(Cifras expresadas en pesos colombianos)

<b>ACTIVO</b>	<b>REVELACION</b>	<b>2025</b>	<b>2024</b>	<b>VARIACIONES</b>
<b>Activos Corrientes</b>				
Bancos		4.003.954.157	3.438.579.612	565.374.545
<b>Efectivo y Equivalente al Efectivo</b>	<b>3</b>	<b>4.003.954.157</b>	<b>3.438.579.612</b>	<b>565.374.545</b>
Acciones		-	2.045.718.916	(2.045.718.916)
Otras Inversiones		825.019.267	-	825.019.267
<b>Inversiones</b>	<b>4</b>	<b>825.019.267</b>	<b>2.045.718.916</b>	<b>(1.220.699.649)</b>
Clientes		55.400.349	64.417.284	(9.016.935)
Anticipos y Avances		115.584.213	80.370.238	35.213.975
Ingresos Por Cobrar		-	33.304.039	(33.304.039)
Anticipo De Impuestos		3.401.721	2.529.297	872.424
Cuentas Por Cobrar a Trabajadores		684.217.704	384.505.405	299.712.299
Prestamos a Particulares		999.005.363	1.100.169.550	(101.164.187)
Deudores Varios		36.714.745	48.829.239	(12.114.494)
Deudas de Difícil Cobro	-	30.666.667	-	(30.666.667)
Provision de Cartera		1.840.000.000	-	1.840.000.000
<b>Deudores</b>	<b>5</b>	<b>3.703.657.428</b>	<b>1.714.125.052</b>	<b>1.989.532.376</b>
<b>Total Activos Corrientes</b>		<b>8.532.630.852</b>	<b>7.198.423.580</b>	<b>1.334.207.272</b>
<b>Activos No Corrientes</b>				
Terrenos		1.256.683.429	1.256.683.429	-
Construcciones y edificaciones		1.329.605.021	1.293.661.830	35.943.191
Maquinaria y Equipo		95.902.357	89.052.356	6.850.001
Equipo de Oficina		211.523.632	207.043.732	4.479.900
Equipo de Computacion y Comunicación		98.022.896	88.307.318	9.715.578
Deprec acumulada	-	485.807.986	409.263.553	(76.544.433)
<b>Propiedad Planta y Equipo</b>	<b>6</b>	<b>2.505.929.348</b>	<b>2.525.485.112</b>	<b>(19.555.764)</b>
Terrenos		12.541.046	12.541.046	-
Construcciones y edificaciones		430.560.000	430.560.000	-
<b>Propiedades de Inversion</b>	<b>7</b>	<b>443.101.046</b>	<b>443.101.046</b>	<b>-</b>
Bienes Recibidos en Arrendamiento		251.501.808	238.122.288	13.379.520
Licencias		3.504.589	-	3.504.589
<b>Intangibles</b>	<b>8</b>	<b>255.006.397</b>	<b>238.122.288</b>	<b>16.884.109</b>
Seguro		9.096.649	-	9.096.649
<b>Diferidos</b>		<b>9.096.649</b>	<b>-</b>	<b>9.096.649</b>
Terrenos		675.771.701	675.771.701	-
Construcciones y edificaciones		90.908.268	90.908.268	-
<b>Revaluaciones</b>	<b>9</b>	<b>766.679.969</b>	<b>766.679.969</b>	<b>-</b>
<b>Total Activo No Corriente</b>		<b>3.979.813.408</b>	<b>3.973.388.415</b>	<b>6.424.994</b>
<b>TOTAL ACTIVOS</b>		<b>12.512.444.261</b>	<b>11.171.811.995</b>	<b>1.340.632.266</b>


\* Las revelaciones adjuntas son parte integral de los presentes Estados Financieros



**Bitá Sabine Correa Arbab**  
**Representante Legal**  
**C.C. 38.681.743**



**Jennifer Jeraldin Zuñiga Caicedo**  
**Contador Publico**  
**T.P. No. 350238-T**



**James Orlando Muñoz Holguin**  
**Revisor Fiscal**  
**T.P. No. 157470-T**  
**Designado por la Firma**  
**NTP & ASOCIADOS SAS**

FUNDACION PARA LA APLICACIÓN Y ENSEÑANZA DE LA CIENCIA - FUNDAEC

NIT: 890.309.449-0

ESTADO DE SITUACION FINANCIERA

DICIEMBRE 31 DE 2025

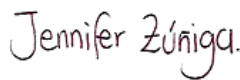
(Cifras expresadas en pesos colombianos)

PASIVO	REVELACION	2025	2024	VARIACIONES
<b>Pasivos Corrientes</b>				
Bancos Nacionales		2.467.737	8.777.133	(6.309.396)
<b>Obligaciones Financieras</b>		<b>2.467.737</b>	<b>8.777.133</b>	<b>(6.309.396)</b>
Nacionales		13.209.405	123.181.944	(109.972.540)
<b>Proveedores</b>		<b>13.209.405</b>	<b>123.181.944</b>	<b>(109.972.540)</b>
Costos y Gastos por pagar		164.144.533	55.157.209	108.987.324
Retenciones en la Fuente por Pagar		10.814.184	13.671.397	(2.857.213)
Pagar		142.500	299.250	(156.750)
Retencion Industria y Comercio por pagar		513.328	1.763.129	(1.249.801)
Acreedores Varios		21.324.791	20.719.393	605.398
Retencion y Aportes		21.065.600	15.272.000	5.793.600
<b>Cuentas por Pagar</b>	<b>10</b>	<b>218.004.936</b>	<b>106.882.378</b>	<b>111.122.558</b>
Impuesto de Renta y Complementarios		36.554.289	-	36.554.289
Impuesto Sobre las Ventas		8.059.651	7.415.669	643.982
<b>Impuestos, Gravámenes y Tasas</b>	<b>11</b>	<b>44.613.940</b>	<b>7.415.669</b>	<b>37.198.271</b>
Salarios Por Pagar		18.295.484	-	18.295.484
Cesantías Consolidadas		84.716.318	66.137.022	18.579.296
Intereses Sobre Cesantías		9.825.095	7.198.468	2.626.627
Vacaciones Consolidadas		48.575.805	37.439.295	11.136.510
Prestaciones extralegales		16.703.609	-	16.703.609
<b>Obligaciones Labores</b>	<b>12</b>	<b>178.116.311</b>	<b>110.774.785</b>	<b>67.341.526</b>
<b>Total Pasivos Corrientes</b>		<b>456.412.329</b>	<b>357.031.909</b>	<b>99.380.420</b>
<b>Pasivos No Corrientes</b>				
Otros Pasivos	<b>13</b>	119.892.574	162.485.156	(42.592.582)
<b>Total Pasivos No Corrientes</b>		<b>119.892.574</b>	<b>162.485.156</b>	<b>(42.592.582)</b>
<b>TOTAL PASIVO</b>		<b>576.304.903</b>	<b>519.517.065</b>	<b>56.787.838</b>
<b>PATRIMONIO</b>				
Fondo Social	<b>14</b>	3.855.520	3.855.520	-
Donaciones	<b>15</b>	5.782.688.232	4.518.957.611	1.263.730.621
Reservas	<b>16</b>	14.271.449	-	14.271.449
Excedentes Acumulados	<b>17</b>	2.866.227.874	2.866.227.874	-
Beneficio del Periodo		20.113.807	14.271.449	5.842.358
Superavit por Revaluaciones	<b>18</b>	766.679.969	766.679.969	-
Ajustes por adopcion NIIF	<b>19</b>	2.482.302.506	2.482.302.506	-
<b>TOTAL PATRIMONIO</b>		<b>11.936.139.358</b>	<b>10.652.294.929</b>	<b>1.283.844.429</b>
<b>TOTAL PASIVO Y PATRIMONIO</b>		<b>12.512.444.261</b>	<b>11.171.811.995</b>	<b>1.340.632.266</b>


\* Las revelaciones adjuntas son parte integral de los presentes Estados Financieros



Bitá Sabine Correa Arbab  
Representante Legal  
C.C. 38.681.743



Jennifer Jeraldin Zuñiga Caicedo  
Contador Publico  
T.P. No. 350238-T



James Orlando Muñoz Holguin  
Revisor Fiscal  
T.P. No. 157470-T  
Designado por la Firma  
NTP & ASOCIADOS SAS

FUNDACION PARA LA APLICACIÓN Y ENSEÑANZA DE LA CIENCIA - FUNDAEC

NIT: 890.309.449-0

ESTADO DE RESULTADOS

Por el periodo comprendido entre el 1 de Enero al 31 de Diciembre 2025

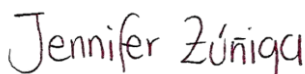
(Cifras expresadas en pesos colombianos)

		2025	2024	
	REVELACION	ACUMULADO	ACUMULADO	VARIACION
<b>INGRESOS OPERACIONALES</b>	<b>20</b>	<b>6.054.316.102</b>	<b>8.821.843.159</b>	<b>-2.767.527.057</b>
<b>Actividades Continuas</b>		<b>6.054.316.102</b>	<b>8.821.843.159</b>	<b>-2.767.527.057</b>
Convenios - Capacitacion		70.296.016	35.123.770	35.172.246
Textos		156.624.265	318.894.724	-162.270.459
Regalias de Textos		99.210.999	16.460.400	82.750.599
Derechos de Uso de Tecnologia		1.680.673	12.913.933	-11.233.260
Cursos En Linea		60.983.155	3.737.802	57.245.353
Donaciones		5.674.368.117	8.434.712.530	-2.760.344.414
<b>Devoluciones En ventas</b>		<b>-8.847.122</b>	<b>-</b>	<b>-8.847.122</b>
<b>COSTO DE VENTAS</b>	<b>21</b>	<b>1.545.718.916</b>	<b>1.368.700.029</b>	<b>177.018.887</b>
<b>EXCEDENTE BRUTO OPERACIONAL</b>		<b>4.508.597.186</b>	<b>7.453.143.130</b>	<b>-2.944.545.944</b>
<b>GASTOS OPERACIONALES</b>	<b>23</b>	<b>6.463.488.158</b>	<b>6.700.395.453</b>	<b>-236.907.295</b>
<b>ADMINISTRACION</b>	<b>23</b>	<b>6.463.488.158</b>	<b>6.700.395.453</b>	<b>-236.907.295</b>
Gastos de Personal		1.770.501.553	1.267.113.158	503.388.395
Honorarios		329.439.876	801.880.888	-472.441.012
Impuestos		114.220.525	53.004.612	61.215.913
Arrendamientos		88.471.680	112.798.179	-24.326.499
Seguros		7.251.540	6.301.625	949.915
Servicios		855.569.128	398.013.740	457.555.388
Gastos Legales		14.135.740	3.788.720	10.347.020
Mantenimiento y Reparaciones		550.728.437	2.969.971.648	-2.419.243.211
Adecuacion e instalaciones		471.366.357	77.651.810	393.714.547
Gastos de Viaje		291.002.094	140.034.918	150.967.176
Depreciacion		76.994.433	70.384.042	6.610.391
Diversos		1.841.576.348	780.685.536	1.060.890.812
Provisiones		52.230.445	18.766.577	33.463.868
<b>EXCEDENTE OPERACIONAL</b>		<b>-1.954.890.972</b>	<b>752.747.677</b>	<b>-2.707.638.649</b>
<b>INGRESOS NO OPERACIONALES</b>	<b>22</b>	<b>2.375.152.333</b>	<b>266.630.109</b>	<b>2.108.522.224</b>
Financieros		372.498.994	213.387.827	159.111.167
Arrendamientos		118.417.957	30.915.200	87.502.757
Recuperaciones		17.451.055	19.185.731	-1.734.676
Indemnizaciones		13.408.400	1.934.269	11.474.131
Venta de acciones		1.840.000.000		1.840.000.000
Diversos		13.375.927	1.207.082	12.168.845
<b>GASTOS NO OPERACIONALES</b>		<b>363.593.265</b>	<b>1.005.106.337</b>	<b>-641.513.072</b>
Financieros	<b>24</b>	100.865.759	116.427.526	-15.561.768
Perdida de Inversion		33.304.039	585.728.550	-552.424.511
Gastos extraordinarios	<b>25</b>	19.780.904	2.469.282	17.311.622
Diversos	<b>25</b>	209.642.563	300.480.979	-90.838.416
<b>EXCEDENTES ANTES DE IMPUESTO</b>		<b>56.668.096</b>	<b>14.271.449</b>	<b>42.396.647</b>
<b>PROVISION DE IMPUESTOS</b>				
Renta	<b>25</b>	30.553.500	0	30.553.500
<b>EXCEDENTES DESPUES DE IMPUESTO</b>	<b>26</b>	<b>26.114.596</b>	<b>14.271.449</b>	<b>11.843.147</b>

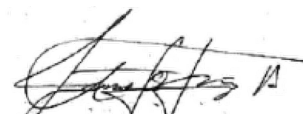
\* Las revelaciones adjuntas son parte integral de los presentes Estados Financieros



**Bita Sabine Correa Arbab**  
Representante Legal  
C.C. 38.681.743



**Jennifer Jeraldin Zuñiga Caicedo**  
Contador Publico  
T.P. No. 350238-T



**James Orlando Muños Holguín**  
Revisor Fiscal  
T.P. No. 157470-T  
Designado por la Firma  
NTP & ASOCIADOS SAS

FUNDACION PARA LA APLICACIÓN Y ENSEÑANZA DE LA CIENCIA - FUNDAEC

NIT: 890.309.449-0

FLUJO DE EFECTIVO

Por el periodo comprendido entre el 1 de Enero al 31 de Diciembre 2025

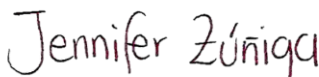
Cifras expresadas en pesos Colombianos

	2025
<b>EXCEDENTE NETO</b>	<b>26.114.596</b>
Depreciacion del año	0
Amortizaciones del año	0
<b>EXCEDENTE AJUSTADO</b>	<b>26.114.596</b>
<b>ACTIVIDADES DE OPERACIÓN</b>	
<b>Mas o Menos de las Variaciones de las cuentas que afectaron la actividad operativa</b>	
Deudores	1.989.532.376
Cuentas por Pagar	111.122.558
Proveedores	-109.972.540
Impuestos por Pagar	31.197.482
Obligaciones Laborales	67.341.526
Otros Pasivos	-42.592.582
<b>Efectivo Neto para la actividad Operativa:</b>	<b>-1.932.435.932</b>
<b>ACTIVIDAD DE INVERSION</b>	
Propiedad, Planta y Equipo	-19.555.764
Inversiones	-1.220.699.649
Intangibles	16.884.109
Diferidos	9.096.649
Aumento de Capital	1.263.730.621
<b>Efectivo neto para la actividad de Inversion:</b>	<b>2.478.005.276</b>
<b>ACTIVIDAD DE FINANCIACION</b>	
Obligaciones Financieras	-6.309.396
<b>Efectivo neto para la actividad de Financiacion:</b>	<b>-6.309.396</b>
Flujo neto de efectivo y equivalente de efectivo	<b>565.374.545</b>
Saldo inicial de efectivo y equivalentes	<b>3.438.579.612</b>
<b>Saldo final de efectivo y equivalentes</b>	<b>4.003.954.157</b>


\* Las revelaciones adjuntas son parte integral de los presentes Estados Financieros



**Bitá Sabine Correa Arbab**  
Representante Legal  
C.C. 38.681.743



**Jennifer Jeraldin Zuñiga Caicedo**  
Contador Publico  
T.P. No. 350238-T



**James Orlando Muños Holguin**  
Revisor Fiscal  
T.P. No. 157470-T  
Designado por la Firma  
NTP & ASOCIADOS SAS

FUNDACION PARA LA APLICACIÓN Y ENSEÑANZA DE LA CIENCIA - FUNDAEC

NIT: 890.309.449-0

ESTADO DE CAMBIO EN EL PATRIMONIO

DICIEMBRE 31 DE 2025

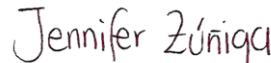
(Cifras expresadas en pesos colombianos)

	Fondo Social	Donaciones	Reservas	Excedentes Acumulados	Excedente del Periodo	Superavit por Revaluaciones	Excedente del Periodo	Total patrimonio
Saldo a diciembre 31 de 2024	3.855.520	4.518.957.611	-	2.866.227.874	14.271.449	766.679.969	2.482.302.506	10.652.294.929
Aumento	-	6.885.634.103	-	-	26.114.596	-	-	6.911.748.699
Disminucion	-	5.621.903.482	-	-	-	-	-	5.621.903.482
<b>Saldo a diciembre 31 de 2025</b>	<b><u>3.855.520</u></b>	<b><u>5.782.688.232</u></b>	<b><u>-</u></b>	<b><u>2.866.227.874</u></b>	<b><u>40.386.045</u></b>	<b><u>766.679.969</u></b>	<b><u>2.482.302.506</u></b>	<b><u>11.942.140.146</u></b>


Las revelaciones adjuntas son parte integral de los estados financieros.



**Bitá Sabine Correa Arbab**  
Representante Legal  
C.C. 38.681.743



**Jennifer Jeraldin Zuñiga Caicedo**  
Contador Publico  
T.P. No. 350238-T



**James Orlando Muños Holguin**  
Revisor Fiscal  
T.P. No. 157470-T  
Designado por la Firma  
NTP & ASOCIADOS SAS



***REVELACIONES A ESTADOS FINANCIEROS  
A DICIEMBRE 31 de 2025***

**FUNDACIÓN PARA LA APLICACIÓN Y ENSEÑANZA DE LA CIENCIA  
FUNDAEC  
ESTADOS FINANCIEROS NIIF A DICIEMBRE 31 DE 2025  
(En pesos colombianos)**

## **REVELACIONES A LOS ESTADOS FINANCIEROS**

### **REVELACIONES DE CARÁCTER GENERAL**

#### **Revelación No. 1: Información General**

##### **A. ANTECEDENTES Y PROGRAMAS ACTUALES**

La Fundación para la Aplicación y Enseñanza de las Ciencias (FUNDAEC), es una organización no gubernamental fundada en 1974 en Cali, Colombia. Durante más de 50 años, FUNDAEC ha dedicado sus esfuerzos a crear capacidad en una región para permitirle a la población llevar a cabo acción e investigación relacionadas con los diversos procesos que componen su vida social, económica y cultural.

Los procesos de aprendizaje, acompañados de la acción e investigación, han contribuido a la creación de programas específicos dedicados a mejorar la vida de la comunidad y a construir la capacidad de la juventud para volverse los recursos humanos que los pueblos necesitan para su potenciación:

##### **SAT – Sistema de Aprendizaje Tutorial**

Es una alternativa de educación secundaria, que ha permitido el establecimiento de procesos sostenibles de desarrollo económico y social, liderados por jóvenes que emprenden la responsabilidad de servir a sus comunidades. Ha llegado a más de 300,000 estudiantes en América Latina y ha sido oficialmente reconocido y aprobado por los gobiernos de Colombia, Ecuador, Honduras y Nicaragua.

##### **PAS – Preparación para la Acción Social**

Es un programa de educación complementaria que permite a los jóvenes desarrollar las capacidades que necesitan para convertirse en Impulsores del Bienestar Comunitario, al entablar acciones sociales destinadas a mejorar la salud de los ecosistemas de la región, fomentar la educación de los niños en edad pre-escolar y realizar investigación-acción, orientada a aumentar la producción agrícola sostenible y promover el establecimiento de proyectos productivos. Este programa se está desarrollando en algunos países de América Latina, África, Asia y el Pacífico

##### **Programa de Apoyo a Líderes Comunitarios**

Es un programa dirigido a jóvenes que han terminado su educación secundaria y tienen el deseo de alcanzar excelencia en un oficio o profesión que pueda contribuir al mejoramiento de la sociedad. Les ayuda a desarrollar habilidades y cualidades necesarias para ejercer liderazgo en sus comunidades. El programa surge de la experiencia de más de 30 años de FUNDAEC y su Centro Universitario de Bienestar Rural y se encuentra establecido en los departamentos de Cauca, Córdoba, Sucre, Bolívar, Guajira y Santander en Colombia.

## **Bosque Nativo**

Este proyecto busca la restauración de un bosque nativo seco tropical, en un terreno de 11,5 hectáreas en el municipio de Villa Rica, con la participación de las comunidades de Norte del Cauca y en alianza con diversas organizaciones. Se espera que este espacio sirva como pulmón en la zona y se convierta en un centro educativo que promueva el aprecio, respeto y cuidado del medio ambiente, así como la recuperación de las especies nativas de la región. FUNDAEC es el encargado de desarrollar las acciones relacionadas al bosque nativo y los proyectos que se han definido que incluye escribir proyectos para búsqueda de financiación de los mismos.

## **Transformando el Ambiente**

El proyecto “Transformando el ambiente” se basa en un programa que la organización ha implementado en Colombia por más de 15 años y que se ha expandido a varias regiones del país en contextos tanto urbanos como rurales. Este programa, llamado Preparación para la Acción Social (PAS), tiene como objetivo formar "impulsores del bienestar comunitario". En el año 2023 se decidió que los estudiantes y tutores de PAS, junto con un grupo de docentes de varias escuelas públicas que ya están impulsando iniciativas productivas en sus comunidades, trabajaran en el marco de este proyecto para fortalecer su formación y actividades de servicio comunitario en torno a la siembra de 10.000 árboles cada año.

## **Cultivando la Esperanza**

En el año 2023, FUNDAEC estableció formalmente el proyecto denominado Cultivando la esperanza. El propósito de este proyecto es diseñar y llevar a cabo proyectos alimentarios y de agricultura regenerativa que contribuyan al objetivo común de alcanzar la seguridad/soberanía alimentaria, transformando el entorno físico y social para que florezcan relaciones saludables entre los individuos, entre los individuos y la comunidad, y entre los habitantes de una comunidad y su entorno físico. Este proyecto busca generar confianza y capacidad entre los pequeños productores de alimentos, huerteros, jóvenes y familias del Norte del Cauca, Colombia, para regenerar y reconstruir su sistema alimentario comunitario desde la base, recurriendo a la sabiduría de los ancianos y ancestros, así como al aprendizaje sistemático obtenido a través de las prácticas de técnicas agroecológicas investigadas y enseñadas por FUNDAEC.

## **B. ASPECTO LEGAL**

La FUNDACIÓN PARA LA APLICACIÓN Y ENSEÑANZA DE LA CIENCIA – FUNDAEC – se encuentra inscrita, en la Cámara de Comercio de Cali desde 01 de agosto de 2011 bajo el número 2431 del libro I. La Fundación tendrá duración indefinida, pero podrá ser disuelta por la Junta Directiva, previa aprobación del Órgano Asesor Consultivo con los requisitos que establecen los artículos décimo sexto y vigésimo quinto de los estatutos.

El domicilio principal de La FUNDACIÓN PARA LA APLICACIÓN Y ENSEÑANZA DE LA CIENCIA – FUNDAEC- se encuentra ubicado en la CRA 101 No. 11B-20 de la ciudad de Santiago de Cali - Departamento del Valle.

La misión de la FUNDACIÓN es fomentar, directa o indirectamente la enseñanza de las ciencias y sus aplicaciones al bienestar de las comunidades, incluyendo la investigación y desarrollo de métodos de aprendizaje para diferentes niveles de escolaridad en los sectores rural y urbano de la población. En desarrollo de su misión la Fundación podrá:

A) Realizar estudios básicos en ciencia que tengan relación directa con el bienestar de la comunidad. B) Desarrollar actividades y programas tendientes a mejorar el conocimiento de las comunidades del entorno social y geográfico. C) Elaborar, desarrollar o ejecutar programas de ayuda a la comunidad en los diferentes campos de la actividad agropecuaria y agroindustrial. D) Elaborar, desarrollar y ejecutar programas de fomento, apoyo y ayuda a los microempresarios y la microempresa, tanto en el área rural como urbana. La misión la podrá desarrollar directamente o prestando su ayuda a entidades, instituciones o personas dedicadas a programas relacionados con sus objetivos o formando parte de otras instituciones que tengan fines sociales.

Para cumplir su objeto social, la fundación puede adquirir y enajenar toda clase de bienes a cualquier título; gravarlos y limitar su dominio; tenerlos o entregarlos a título precario; dar o recibir dinero en mutuo, girar o extender, protestar, aceptar, endosar y en general negociar toda clase de títulos valores o instrumentos negociables; también podrá aceptar o ceder créditos, novar obligaciones, designar apoderados judiciales y extrajudiciales, transigir y comprometer su responsabilidad en los asuntos en que tenga o pueda tener algún interés, y en general podrá celebrar toda especie de actos o contratos autorizados por la ley.

## **Revelación No. 2 Principales Prácticas y Políticas Contables**

### **2.1 Bases de preparación**

Los Estados Financieros de FUNDAEC se preparan con base en las Normas Internacionales de Información financiera NIIF para Pymes, contenidas en el Decreto 2420 de Diciembre 14 de 2015 en el anexo 2, y sus modificaciones adicionadas en el anexo 2.1 del Decreto 2496 de Diciembre 23 de 2015

### **2.2 Base de acumulación o Devengo**

FUNDAEC elabora los Estados Financieros, excepto en lo relacionado con la información de flujos de efectivos, utilizando la base contable de acumulación o devengo. De acuerdo con la base contable de acumulación o devengo, las partidas se reconocen como Activos, Pasivos, Ingreso o Gastos cuando satisfagan las definiciones o los criterios de reconocimiento para estas partidas.

### **2.3 Materialidad o importancia relativa**

FUNDAEC presenta sus estados financieros de acuerdo a la materialidad o importancia relativa dependiendo de las cuantías de las partidas registradas en circunstancias particulares y de su influencia en las decisiones de los usuarios.

### **2.4 Moneda Funcional y de Presentación**

Las partidas incluidas en los estados financieros de FUNDAEC se expresan y valoran utilizando la moneda del entorno económico principal en el que opera la Entidad, la cual es el Peso colombiano.

### **2.5 Transacciones en Moneda Extranjera**

Las transacciones en moneda extranjera se convierten a la moneda funcional utilizando los tipos de cambio vigentes en la fecha de las transacciones.

Las ganancias y pérdidas por diferencias de cambio que resultan de la liquidación de estas transacciones y de la conversión a los tipos de cambio de cierre de los activos y pasivos monetarios denominados en moneda extranjera, se reconocen en el estado integral de resultados.

### **2.6 Efectivo y equivalente de efectivo**

Comprende el dinero en efectivo de disposición inmediata y los depósitos en bancos nacionales y del exterior, además de las inversiones con vencimiento menor a 90 días, fácilmente convertible en una cantidad determinada de efectivo, sujetos a un riesgo insignificante de cambios en su valor.

### **2.7 Instrumentos Financieros (Inversiones a costo amortizado)**

Son instrumentos financieros los que se tienen con la finalidad de mantener una reserva secundaria de liquidez, de los cuales se espera obtener renta fija o variable. Su medición incluye, además, los costos originados en su adquisición. Se clasifican en el estado de situación financiera en el activo corriente, excepto cuando su redención sea mayor a 1 año.

### **2.8 Cuentas por Cobrar comerciales y otras cuentas por cobrar**

Representan activos financieros con pagos fijos o determinables que no se cotizan en un mercado activo. Estos activos inicialmente se reconocen al valor razonable más cualquier costo de transacción directamente atribuible, FUNDAEC no reconocen un componente de financiación, debido a que estas se generan dentro de las condiciones normales de crédito.

Al menos al cierre del período FUNDAEC evaluará si existe evidencia objetiva de deterioro, reconociendo pérdidas por deterioro para aquellas que presenten incertidumbre en su recuperación.

## 2.9 Propiedad planta y equipo

La propiedad planta y equipo de FUNDAEC, está compuesta por edificios, muebles, equipos de oficina, equipos de cómputo, de comunicaciones y demás bienes que se mantienen para el suministro de bienes o servicios con propósitos administrativos y se esperan usar durante más de un periodo.

La propiedad planta y equipo se reconocerá inicialmente por su costo, el cual está representado por el precio de adquisición y demás costos directamente atribuibles. Posterior a su reconocimiento, la entidad elegirá medir sus elementos de propiedad, planta y equipo mediante el modelo del costo o el modelo de revaluación, aplicándolo a todos los elementos que compongan una misma clase de propiedad, planta y equipo.

La depreciación de la propiedad planta y equipo se calcula aplicando el método de línea recta, distribuyéndose uniformemente durante la vida útil estimada para cada bien. Esta depreciación comienza cuando los bienes se encuentren en las condiciones necesarias de operación dispuestas por la administración.

Las vidas útiles técnicas estimadas para las diferentes categorías de la propiedad, planta y equipo se presenta a continuación:

<b>Categoría</b>	<b>Vida útil en años</b>
Edificaciones	Entre 80 - 100
Maquinaria y equipo	Entre 10 - 20
Equipo de oficina	Entre 5 - 10
Equipo de computo	Entre 3 - 6

La vida útil de los activos será objeto de revisión de existir algún indicio de que se ha producido un cambio significativo en las expectativas del consumo de los beneficios económicos futuros de algún activo, la entidad contabilizará este cambio como un cambio de estimación contable.

Un elemento de propiedad, planta y equipo se dará de baja por su disposición o en el evento que de este no se esperen beneficios económicos futuros que se deriven del uso continuo del activo.

## 2.10 Propiedades de Inversión

Representa aquellos bienes inmuebles (terrenos y/o edificios) mantenidos por FUNDAEC para obtener beneficios económicos derivados de su arriendo u obtener apreciación de capital por el hecho de mantenerlos.

Las propiedades de inversión se registran al costo, posteriormente se medirán al valor razonable en cada fecha sobre la que se informa, reconociendo en resultados los cambios en el valor razonable.

El costo de adquisición y todos los otros costos asociados a las propiedades de inversión, se registran de la misma forma que la Propiedad, Planta y Equipo, descrita en la nota 2.9

### **2.11 Beneficios a los empleados**

FUNDAEC reconoce los beneficios a los empleados con base en el principio de devengo. Los beneficios a los empleados comprenden todos los tipos de contraprestaciones que se le proporciona a los trabajadores, incluyendo a los administradores, a cambio de sus servicios.

### **2.12 Provisiones**

FUNDAEC reconoce una provisión, cuando se tiene una obligación presente legal o asumida como resultado de eventos pasados, donde es probable que se requiera de la salida de recursos para pagar la obligación y el monto ha sido estimado confiablemente.

Las provisiones se miden al valor presente de los desembolsos que se espera se requerirán para cancelar la obligación, utilizando una tasa de interés antes de impuestos que refleje las actuales condiciones del mercado sobre el valor del dinero y los riesgos específicos para dicha obligación. El incremento en la provisión por el paso del tiempo se reconoce en el rubro gasto por intereses.

### **2.13 Cuentas por pagar comerciales**

Las cuentas por pagar comerciales son obligaciones que han surgido tras la adquisición de bienes o la contratación de servicios bajo condiciones normales de crédito a corto plazo. Las cuentas comerciales por pagar se miden al importe no descontado de efectivo que debe pagarse. Las cuentas por pagar se reconocen inicialmente a su valor razonable y posteriormente se remiden a su costo amortizado, usando el método de interés efectivo.

### **2.14 Reservas**

FUNDAEC registra como reservas las apropiaciones autorizadas por la Junta Directiva, con cargo a los excedentes del año para el cumplimiento de disposiciones legales o para cubrir los planes de expansión o necesidades de financiamiento. Igualmente registra como reserva las donaciones condicionadas por el donante que reciba la entidad.

### **2.15 Ingresos**

Los ingresos de FUNDAEC comprenden el valor razonable de lo cobrado o por cobrar por la prestación de servicios en el curso normal de las operaciones.

Se reconocen los ingresos cuando su importe se puede medir confiablemente, es probable que beneficios económicos fluyan a la entidad en el futuro y la transacción cumple con criterios específicos por cada una de las actividades.

Los ingresos de actividades ordinarias procedentes de las actividades de FUNDAEC son:

- a) Venta de bienes
- b) Prestación de servicios.
- c) Los valores recibidos de terceros por la utilización de activos de FUNDAEC., Como: Intereses, regalías.
- d) Donaciones recibidas con destinación específica.

### **2.16 Costos por préstamo**

Son costos por préstamos los intereses y otros costos en los que una entidad incurre, que están relacionados con los fondos que ha tomado prestados. FUNDAEC reconoce los costos por préstamos como un gasto en resultados en el periodo en el que se incurre en ellos.

### **2.17 Pasivos financieros**

Todas las obligaciones con terceros y con entidades financieras, se reconocen inicialmente a su valor razonable, neto de los costos incurridos en la transacción.

Posterior al reconocimiento inicial, las obligaciones y préstamos que devengan intereses se miden al costo amortizado. Cualquier diferencia entre los fondos recibidos (neto de los costos de la transacción) y el valor de redención, se reconoce en el estado de resultados integral durante el período del préstamo, usando el método de interés efectivo.

## **REVELACIONES DE CARÁCTER ESPECÍFICO**

### **Revelación No. 3: Efectivo y equivalentes al efectivo**

Representa los valores que tiene a disposición la Entidad, en las instituciones financieras, para atender los gastos operativos y el pago de sus compromisos; no tienen ninguna restricción o gravamen que limite su uso. Actualmente no existen equivalentes de efectivo en la institución.

	<b>2.025</b>	<b>2.024</b>	<b>Variación</b>
Bancos	4.003.954.157	3.438.579.612	565.374.545
<b>Totales</b>	<b>4.003.954.157</b>	<b>3.438.579.612</b>	<b>565.374.545</b>

#### **Revelación No. 4: Inversiones.**

Al 31 de diciembre 2025, la Fundación mantiene las siguientes inversiones:

Acciones: Al 31 de agosto de 2025, la Fundación enajenó la totalidad de su participación del 55% en **Inversiones Negocios y Servicios S.A.S.**, representada en 184.000 acciones con valor nominal de \$10.000 cada una, sobre la cual ejercía control.

Como resultado de la operación, se dio de baja la inversión en subsidiaria y se reconoció en el estado de resultados del período la utilidad correspondiente. El valor pendiente de pago derivado de la transacción fue reconocido en el estado de situación financiera como una cuenta por cobrar no corriente, medida de acuerdo con la política contable aplicable a instrumentos financieros.

CDT: Inversiones en Certificados de Depósito a Término emitidos por entidades financieras, con vencimientos a corto plazo y rendimientos fijos, registrados al costo amortizado.

Fiduciarias: Derechos fiduciarios en patrimonios autónomos administrados por sociedades fiduciarias. Se valoran con base en el valor razonable informado por la fiduciaria, y los rendimientos se reconocen proporcionalmente.

	<b>2.025</b>	<b>2.024</b>	<b>Variación</b>
Inversión en Acciones	0	2.045.718.916	-2.045.718.916
Otras Inversiones	825.019.267	0	825.019.267
<b>Totales</b>	<b>825.019.267</b>	<b>2.045.718.916</b>	<b>-1.220.699.649</b>

#### **Revelación No. 5: Deudores.**

El saldo está representado por los valores adeudados por terceros y empleados al cierre del periodo sobre el que se informa, así:

	<b>2.025</b>	<b>2.024</b>	<b>Variación</b>
Clientes	55.400.349	64.417.284	-9.016.935
Anticipos y Avances	115.584.213	80.370.238	35.213.975
Ingresos por Cobrar	0	33.304.039	-33.304.039

Anticipo de Impuestos	3.401.721	2.529.297	872.424
Cuentas por Cobrar a Trabajadores	684.217.704	384.505.405	299.712.299
Préstamos a Particulares	999.005.363	1.100.169.550	-101.164.187
Deudores Varios	36.714.745	48.829.239	-12.114.494
Deudas de Difícil Cobro	-30.666.667	0	-30.666.667
Provisión de Cartera	1.840.000.000	0	1.840.000.000
<b>TOTAL</b>	<b>3.703.657.428</b>	<b>1.714.125.052</b>	<b>1.989.532.376</b>

### Revelación No. 6: Propiedades, Planta y Equipos

Los valores corresponden al conjunto de bienes muebles e inmuebles que posee La Fundación Para la Aplicación y Enseñanza de la Ciencia – FUNDAEC- con carácter permanente los cuales son utilizados en el cumplimiento de su objeto social. Se encuentran divididos en dos categorías: No Depreciables y Depreciables.

El detalle es el siguiente:

<b>NO DEPRECIABLES</b>	<b>2.025</b>	<b>2.024</b>	<b>Variación</b>
Terrenos	1.256.683.428	1.256.683.428	0
<b>TOTAL NO DEPRECIABLE</b>	<b>1.256.683.428</b>	<b>1.256.683.428</b>	<b>0</b>
<b>DEPRECIABLES</b>	<b>2.025</b>	<b>2.024</b>	<b>Variación</b>
Construcciones y edificaciones	1.329.605.021	1.293.661.830	35.943.191
Maquinaria y Equipo	95.902.357	89.052.356	6.850.001
Equipo de Oficina	211.523.632	207.043.732	4.479.900
Equipo de Computación Y Comunicación	98.022.896	88.307.318	9.715.578
<b>TOTAL</b>	<b>1.735.053.905</b>	<b>1.678.065.236</b>	<b>56.988.669</b>
<b>( - ) DEPRECIACION ACUMULADA</b>			
Construcciones y edificaciones	225.642.529	203.790.412	21.852.117
Maquinaria y Equipo	35.348.426	26.908.326	8.440.100
Equipo de Oficina	129.882.134	115.973.837	13.908.297
Equipo de Computación Y Comunicación	94.934.897	62.590.977	32.343.920
<b>TOTAL DEPRECIACION ACUMULADA</b>	<b>485.807.986</b>	<b>409.263.552</b>	<b>76.544.434</b>
<b>TOTAL DEPRECIABLES</b>	<b>1.249.245.919</b>	<b>1.268.801.684</b>	<b>-19.555.765</b>
<b>TOTAL PROPIEDAD PLANTA Y EQUIPO</b>	<b>2.505.929.347</b>	<b>2.525.485.112</b>	<b>-19.555.765</b>

### Revelación No. 7: Propiedades de Inversión

Representa aquellos bienes inmuebles (terrenos y construcciones) mantenidos por FUNDAEC para obtener beneficios económicos derivados de su arriendo u obtener apreciación de capital por el hecho de mantenerlos.

Las propiedades de inversión se registran al costo, posteriormente se medirán al valor razonable en cada fecha sobre la que se informa, reconociendo en el resultado los cambios en el valor razonable. El costo de adquisición y todos los otros costos asociados a las propiedades de inversión, se registran de la misma forma que la Propiedad, Planta y Equipo, descrita en la revelación No. 6.

	<b>2.025</b>	<b>2.024</b>	<b>Variación</b>
Terrenos	12.541.046	12.541.046	0
Construcciones y Edificaciones	430.560.000	430.560.000	0
<b>TOTAL</b>	<b>443.101.046</b>	<b>443.101.046</b>	<b>0</b>

### Revelación No. 8: Intangibles

Corresponde al valor acumulado de los desembolsos realizados por la institución, a 31 de diciembre 2025, en cumplimiento al contrato de arrendamiento con opción de compra (Leasing) de la oficina 402 ubicada en la CL 16 121 214.

	<b>2.025</b>	<b>2.024</b>	<b>Variación</b>
Bienes Recibidos en Arrendamiento con opción de compra (Leasing)	251.501.808	238.122.288	13.379.520
Licencias	3.504.589	0	3.504.589
<b>TOTAL</b>	<b>255.006.397</b>	<b>238.122.288</b>	<b>16.884.109</b>

### Revelación No. 9: Revaluaciones

Refleja a 31 de diciembre 2025 el valor de la revaluación de los inmuebles que se detallan a continuación de propiedad de la Fundación, a los cuales se les realizó avalúos técnicos.

	<b>2.025</b>	<b>2.024</b>	<b>Variación</b>
Terrenos Perico Negro	388.672.000	388.672.000	0
Terrenos La Arrobleda	287.099.701	287.099.701	0
Construcciones Perico Negro	66.858.268	66.858.268	0
Construcciones La Arrobleda	24.050.000	24.050.000	0
<b>TOTAL</b>	<b>766.679.969</b>	<b>766.679.969</b>	<b>0</b>

### Revelación No. 10: Cuentas por Pagar Comerciales y otras Cuentas por Pagar

El saldo representa el valor de las obligaciones que tiene pendiente de pago la Entidad con los proveedores y otras obligaciones originadas en el desarrollo de sus actividades al cierre del período sobre el que se informa. A continuación, se muestra el detalle:

	<b>2.025</b>	<b>2.024</b>	<b>Variación</b>
Costos y Gastos por pagar	164.144.533	55.157.209	108.987.324
Retenciones en la Fuente por Pagar	10.814.184	13.671.397	-2.857.213
Retenciones en la fuente Por IVA por Pagar	142.500	299.250	-156.750
Retención Industria y Comercio por pagar	513.328	1.763.129	-1.249.801
Acreedores Varios	21.324.791	20.719.393	605.398
Retención y Aportes	21.065.600	15.272.000	5.793.600
<b>TOTAL</b>	<b>218.004.936</b>	<b>106.882.378</b>	<b>111.122.558</b>

### Revelación No. 11: Pasivos por Impuestos Corrientes

El valor representa el saldo de los impuestos corrientes por pagar al Impuesto sobre las ventas vigente con corte a 31 de diciembre 2025.

	<b>2.025</b>	<b>2.024</b>	<b>Variación</b>
Impuestos de Renta y Complementarios	36.554.289	0	36.554.289
Impuestos Sobre las Ventas	8.059.651	7.415.669	643.982
<b>TOTAL</b>	<b>44.613.940</b>	<b>7.415.669</b>	<b>37.198.271</b>

### Revelación No. 12: Obligaciones Laborales.

Comprende el valor total de las obligaciones de FUNDAEC, a diciembre 31 de 2025, con cada uno de sus empleados por concepto de las prestaciones sociales legales, como consecuencia del derecho adquirido de conformidad con las disposiciones legales vigentes en materia laboral. El detalle es el siguiente:

	<b>2.025</b>	<b>2.024</b>	<b>Variación</b>
Salarios por Pagar	18.295.484	0	18.295.484
Cesantías Consolidadas	84.716.318	66.137.022	18.579.296
Intereses Sobre Cesantías	9.825.095	7.198.468	2.626.627
Vacaciones Consolidadas	48.575.805	37.260.762	11.315.043
Prestaciones extralegales	16.703.609	0	16.703.609
<b>TOTAL</b>	<b>161.412.702</b>	<b>110.596.252</b>	<b>67.520.059</b>

### Revelación No. 13. Otros Pasivos no Financieros No Corrientes

El valor representa el saldo de los otros pasivos al final del periodo contable corte a 31 de diciembre 2025, como se muestra a continuación:

	<b>2.025</b>	<b>2.024</b>	<b>Variación</b>
Anticipos y Avances Recibidos	117.086.797	159.679.376	-42.592.579
Valores Recibidos Para Terceros	2.805.777	2.805.777	0
<b>TOTAL</b>	<b>119.892.574</b>	<b>162.485.153</b>	<b>-42.592.579</b>

### Revelación No. 14: Fondo social

El valor revela el fondo social con el cual inicio actividades FUNDAEC en el año 1.974 incluidos los ajustes permitidos.

	<b>2025</b>	<b>2024</b>	<b>Variación</b>
Fondo Social	3.855.520	3.855.520	0
<b>TOTAL</b>	<b>3.855.520</b>	<b>3.855.520</b>	<b>0</b>

### Revelación No. 15: Donaciones

Representa el saldo de las donaciones recibida por la Fundación a 31 de diciembre 2025 para el desarrollo de su objeto social, las cuales son registradas de acuerdo con lo indicado en la legislación legal vigente en materia de donaciones. Decreto 2150 de 2017.

	<b>2.025</b>	<b>2.024</b>	<b>Variación</b>
Donaciones	5.782.688.232	4.518.957.611	1.263.730.621
<b>TOTAL</b>	<b>5.782.688.232</b>	<b>4.518.957.611</b>	<b>1.263.730.621</b>

### Revelación No. 16: Reservas

Corresponde a los saldos de las reservas acumuladas de los excedentes de periodos anteriores para el desarrollo de los programas de la Fundación.

	<b>2.025</b>	<b>2.024</b>	<b>Variación</b>
Reservas	14.271.449	0	14.271.449
<b>TOTAL</b>	<b>14.271.449</b>	<b>0</b>	<b>14.271.449</b>

### Revelación No. 17: Excedentes Acumulados

Revela el saldo de los excedentes acumulados de periodos anteriores para el fortalecimiento del patrimonio de la institución.

	<b>2.025</b>	<b>2.024</b>	<b>Variación</b>
Excedentes Acumulados	2.866.227.874	2.866.227.874	0
<b>TOTAL</b>	<b>2.866.227.874</b>	<b>2.866.227.874</b>	<b>0</b>

### Revelación No. 18: Superávit por Revaluaciones de Propiedad, Planta y Equipo

Representa el valor de las revaluaciones de los bienes inmuebles de propiedad de la Fundación el cual es producto de los avalúos técnicos realizados a dichas propiedades.

	<b>2025</b>	<b>2024</b>	<b>Variación</b>
Terrenos Perico Negro	388.672.000	388.672.000	0
Terrenos La Arrobleda	287.099.701	287.099.701	0
Construcciones Perico Negro	66.858.268	66.858.268	0
Construcciones La Arrobleda	24.050.000	24.050.000	0
<b>TOTAL</b>	<b>766.679.969</b>	<b>766.679.969</b>	<b>0</b>

### Revelación No. 19: Ajustes por Adopción NIIF

Corresponde al valor de los ajustes aplicados a los bienes de la institución en cumplimiento a lo establecido en la legislación vigente para la adopción de las Normas Internacionales de Información Financiera – NIIF-

	<b>2.025</b>	<b>2.024</b>	<b>Variación</b>
Ajustes por adopción NIIF	2.482.302.506	2.482.302.506	0
<b>TOTAL</b>	<b>2.482.302.506</b>	<b>2.482.302.506</b>	<b>0</b>

### Revelación No. 20: Ingresos Ordinarios

Corresponde al valor de los ingresos de las actividades ordinarias acumulados y/o devengados por la Fundación para la Aplicación y Enseñanza de la Ciencia – FUNDAEC-, originados en el desarrollo de las actividades de su objeto social durante el período contable de 1 enero al 31 de diciembre 2025. El detalle es el siguiente:

	<b>2.025</b>	<b>2.024</b>	<b>Variación</b>
Convenios - Capacitación	70.296.016	35.123.770	35.172.246
Textos	156.624.265	318.894.724	-162.270.459
Regalías de Textos	99.210.999	16.460.400	82.750.599
Derechos de Uso de Tecnología	1.680.673	12.913.933	-11.233.260
Cursos En Línea	60.983.155	3.737.802	57.245.353
Donaciones	5.674.368.117	8.434.712.530	-2.760.344.414
Devoluciones En ventas	-8.847.122	0	-8.847.122
<b>TOTAL</b>	<b>6.054.316.102</b>	<b>8.821.843.159</b>	<b>-2.767.527.057</b>

### Revelación No. 21: Costos de Venta y Prestación de Servicios

Agrupar las cuentas representativas de los costos incurridos por FUNDAEC para el desarrollo de las actividades propias de su objeto social en el período 1 enero al 31 de diciembre 2025 como se muestra a continuación:

	<b>2.025</b>	<b>2.024</b>	<b>Variación</b>
Honorarios	0	107.098.843	-107.098.843
Actividades Conexas	0	1.261.601.186	-1.261.601.186
Venta de acciones	1.545.718.916	0	1.545.718.916
<b>TOTAL</b>	<b>1.545.718.916</b>	<b>1.368.700.029</b>	<b>177.018.887</b>

### Revelación No. 22. Otros Ingresos

Corresponde a los ingresos provenientes de actividades diferentes a las del objeto social tales como rendimientos financieros, recuperaciones y otros, recibidos por la institución durante el periodo sobre el que se informa.

	<b>2.025</b>	<b>2.024</b>	<b>Variación</b>
Financieros	372.498.994	213.387.827	159.111.167
Arrendamientos	118.417.957	30.915.200	87.502.757
Recuperaciones	17.451.055	19.185.731	-1.734.676
Indemnizaciones	13.408.400	1.934.269	11.474.131
Venta de acciones	1.840.000.000	0	1.840.000.000
Diversos	13.375.927	1.207.082	12.168.845
<b>TOTAL</b>	<b>2.375.152.333</b>	<b>266.630.109</b>	<b>2.108.522.224</b>

### Revelación No. 23: Gastos de Administración

Representan las erogaciones en las que incurrió la Fundación para atender el funcionamiento y la administración de la institución en el cumplimiento de su objeto social durante el período comprendido entre el 01 enero 2025 al 31 de diciembre 2025. Como se muestra a continuación:

	<b>2.025</b>	<b>2.024</b>	<b>Variación</b>
Gastos de Personal	1.770.501.553	1.267.113.158	503.388.395
Honorarios	329.439.876	801.880.888	-472.441.012
Impuestos	114.220.525	53.004.612	61.215.913
Arrendamientos	88.471.680	112.798.179	-24.326.499
Seguros	7.251.540	6.301.625	949.915
Servicios	855.569.128	398.013.740	457.555.388
Gastos Legales	14.135.740	3.788.720	10.347.020
Mantenimiento y Reparaciones	550.728.437	2.969.971.648	-2.419.243.211
Adecuación e instalaciones	471.366.357	77.651.810	393.714.547
Gastos de Viaje	291.002.094	140.034.918	150.967.176

Depreciación	76.994.433	70.384.042	6.610.391
Diversos	1.841.576.348	780.685.536	1.060.890.812
Provisiones	52.230.445	18.766.577	33.463.868
<b>TOTAL</b>	<b>6.463.488.158</b>	<b>6.700.395.453</b>	<b>-236.907.295</b>

#### Revelación No. 24: Gastos Financieros

Corresponde a los gastos pagados por la Entidad a las instituciones financieras durante el periodo de 01 enero al 31 de diciembre 2025 por concepto de comisiones, intereses y gastos bancarios.

	<b>2.025</b>	<b>2.024</b>	<b>Variación</b>
Financieros	100.865.759	116.427.526	-15.561.768
<b>TOTAL</b>	<b>100.865.759</b>	<b>116.427.526</b>	<b>-15.561.768</b>

#### Revelación No. 25: Otros Gastos

El valor corresponde a gastos realizados por la institución durante el período de 2025 no relacionados directamente con su objeto social, pero necesarios para la realización de sus actividades.

	<b>2.025</b>	<b>2.024</b>	<b>Variación</b>
Perdida de inversión	33.304.039	0	33.304.039
Gastos extraordinarios	19.780.904	2.469.282	17.311.622
Diversos	19.780.904	300.480.979	-280.700.075
Impuesto de Renta y complementario	36.554.289	0	36.554.289
<b>TOTAL</b>	<b>109.420.136</b>	<b>302.950.261</b>	<b>-193.530.125</b>

#### Revelación 26. Beneficio del Periodo

Representa el Beneficio del periodo obtenido por la entidad, como resultado de las operaciones realizadas durante el periodo sobre el que se informa.

	<b>2.025</b>	<b>2.024</b>	<b>Variación</b>
Beneficio o Perdida del Periodo	20.113.807	14.271.449	5.842.358
<b>TOTAL</b>	<b>20.113.807</b>	<b>14.271.449</b>	<b>5.842.358</b>

#### Revelación 27. Hechos ocurridos después del período sobre el que se informa.

No se presentaron hechos posteriores que puedan afectar los presentes Estados Financieros.

**Hipótesis de Negocio en Marcha:** Una vez evaluados los Estados Financieros de la Fundación para la Aplicación y Enseñanza de la Ciencia – FUNDAEC, por el periodo comprendido entre el 01 de enero de 2025 y el 31 de diciembre 2025; la administración considera que la FUNDACION PARA LA APLICACIÓN Y ENSEÑANZA DE LA CIENCIA – FUNDAEC – cuenta con la capacidad Administrativa, Financiera y Operativa para continuar en funcionamiento desarrollando las actividades de su objeto social.